

Weet je het nog?

Na «ne ... pas» veranderen sommige lidwoorden:

du, de la, de l', desUgo boit **du** lait?Julie porte **des** bottes?→ **veranderen in DE**Non, il **ne** boit **pas de** lait.Non, elle **ne** porte **pas de** bottes.

Als je niet goed begrijpt wat iemand zegt, kan je dit vragen:

Je ne comprends pas.**Tu peux répéter?****Vous pouvez répéter?****Pas trop vite, s.v.p.****Ik begrijp het niet.****Kan je even herhalen?****Kan u even herhalen?****Niet te snel (spreken), a.u.b.**

- Je begrijpt deze zinnen.
- Wanneer je iets niet begrijpt of wanneer je iemand niet verstaat, kan je deze zinnen gebruiken.





Le carnaval



1 Tu voudrais être quoi?

Wat wil jij graag zijn?

Je voudrais être ...




2 Regarde le film.

Bekijk het filmpje.



3 Regarde encore. Combine.

Kijk nog een keer. Combineer.



... voudrait être ...

- un clown
- un bébé
- un vampire
- un agent de police
- un chat ou un lapin



4 Regarde la suite du film. Ecoute le professeur.

Bekijk het vervolg. Luister naar je leerkracht.



5 Regarde encore. Mets dans l'ordre correct.



Kijk nog een keer. Zet in de juiste volgorde.



6 Ecoute et répète. Lis et complète. Cache les mots orange avec le mica.

Luister en herhaal. Lees en vul aan. Bedek de oranje woorden met de mica.



le bébé		de baby	les chaussures (f)		de schoenen
l'agent (m) de police		de (politie) agent	les chaussettes (f)		de sokken
le lapin		het konijn	l'oeil (m)		het oog
la chemise		het hemd	le nez		de neus
le pyjama		de pyjama	la bouche		de mond



vingt

la semaine	Sept jours, c'est une semaine .	de week	mal	– Comment ça va? • Ça va mal .	slecht
le carnaval	J'aime le carnaval!	carnaval	droit, droite	J'ai mal à la main droite .	rechts, rechter-
l'ami (m)	Ugo est un ami de Fabien.	de vriend	gauche	Papa a mal au bras gauche .	links, linker-
l'amie (f)	Hélène est une amie de Victoria.	de vriendin	tout de suite	Viens ici! Tout de suite!	meteen, onmiddellijk
tomber	Le petit garçon tombe de son vélo.	vallen	<div style="border: 1px solid blue; padding: 5px;"> Let op de schrijfwijze van «ou» (of) en «où» (waar). </div> <div style="border: 1px solid blue; padding: 5px; margin-top: 5px;"> Weet je het nog? Het meervoud van «un oeil» is «des yeux». </div>		
mettre	Il fait froid. Je vais mettre un pull.	aantrekken			
je mets	Je mets mes nouvelles baskets.	ik trek aan			

! Ken je de leertip van p. 12 nog?



7 Travaillez à deux. Regardez les photos. Faites des phrases.

Werk per twee. Bekijk de foto's. Maak zinnen.

1	tombe Le verre de vin tombe. le verre	2	un lapin Il y a un lapin dans la chaussure. dans
3	Le bébé porte des chaussettes blanches. le bébé des chaussettes	4	Les amies payent dans le magasin. le magasin dans



8 Je mets ...

Ik trek ... aan.



un pantalon	une jupe	un jeans	une robe	des baskets
des chaussures	des chaussettes	des bottes	une veste	une chemise
un pyjama	un t-shirt	une casquette	un short	un pull